



Divulgação - RESULTADOS 4T23
DESTAQUES DO TRIMESTRE
COMBINAÇÕES DE NEGÓCIOS
Em 28 de Abril de 2023, foi aprovada a combinação de negócios entre Casa & Vídeo Brasil e Lojas Le Biscuit...

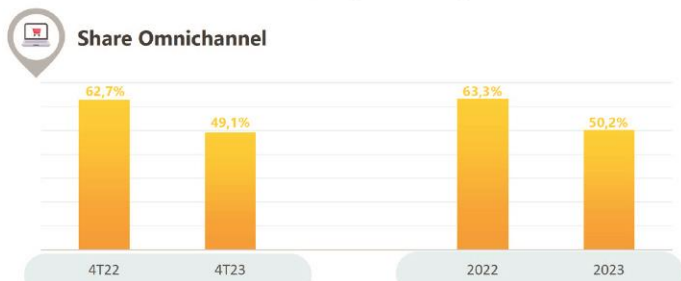
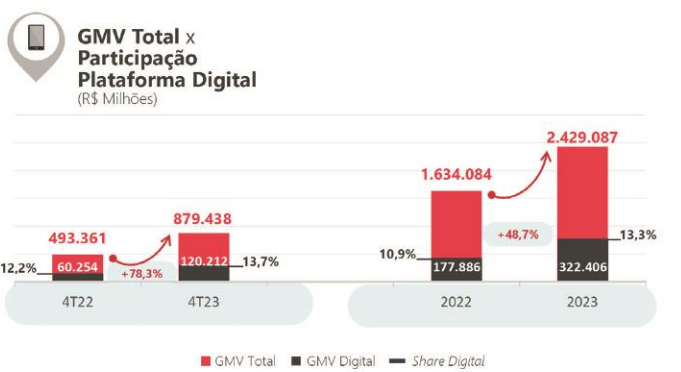


Mensagem da administração
Grandes passos para o futuro
O ano de 2023 foi um dos mais importantes da nossa história. Ainda no primeiro trimestre, aguardávamos as aprovações dos bancos para seguirmos com a fusão...

Estratégia Omnichannel
Assim como já feito na Casa & Vídeo, implementamos na Le Biscuit a modalidade de retirada expressa em 100% das lojas físicas...

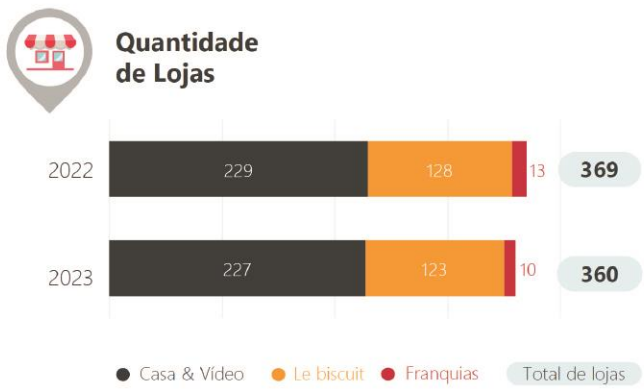


PLATAFORMA DIGITAL

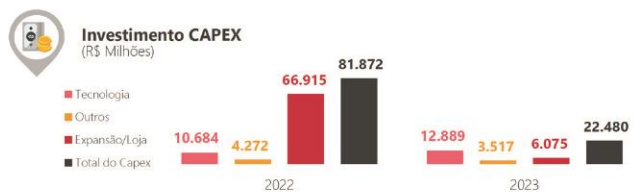
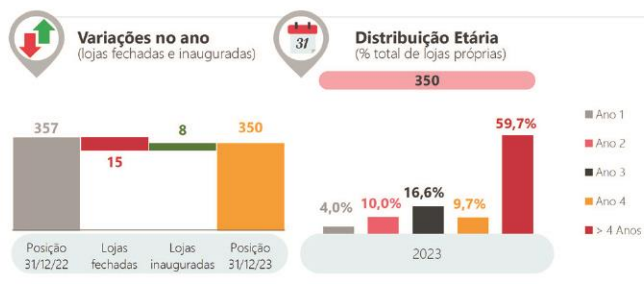


Nossa plataforma digital acaba de ganhar um novo recurso "Retirada Expressa". Agora, nossos clientes têm a possibilidade de ter sua compra em mãos em até 3 horas...

LOJAS FÍSICAS
Pontos estratégicos e de inovação



Dando continuidade à nossa estratégia de integração entre as companhias, inauguramos 8 lojas da Le Biscuit, sendo 6 no formato tradicional com média de 459m² e 2 no formato perto com média de 250m².



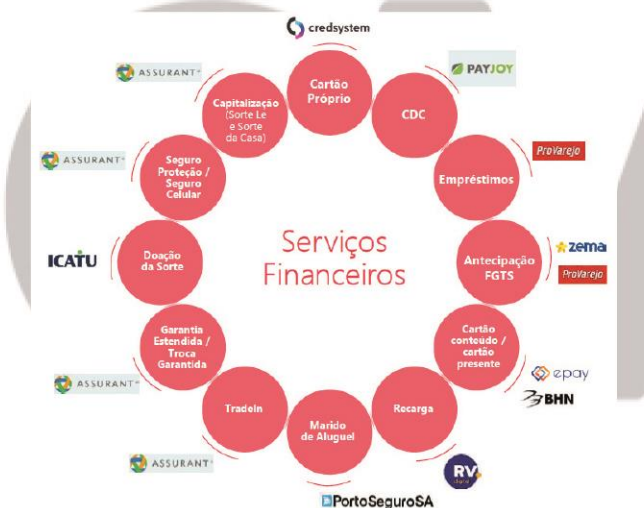
RECEITA DE SERVIÇOS FINANCEIROS

Receita de Serviços Financeiros



CRESCIMENTO +50,5% 2023 x 2022

Com maior oferta de serviços para os nossos clientes, melhoramos o relacionamento e sua experiência de compra, contribuindo assim para uma melhor rentabilidade do negócio...



RELAÇÃO COM AUDITORES EXTERNOS

Em atendimento à Instrução CVM nº 381, de 14 de janeiro de 2003 e ao Ofício Circular CVM/SNC/SEP nº 01/2007, a Companhia não contratou qualquer outro serviço que não seja a auditoria externa...

EBITDA AJUSTADO E MARGEM EBITDA AJUSTADA

Table with columns: R\$ Mil, 4T23, 4T22, Var.%, 2023, 2022, Var.%. Rows include Lucro (prejuízo) líquido, Resultado Financeiro, EBITDA Contábil, Margem EBITDA Ajustada, etc.

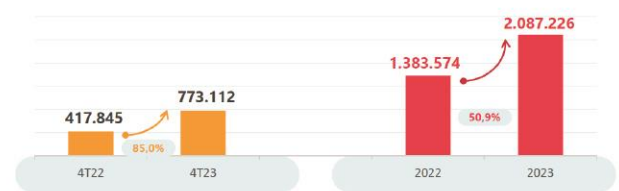
INDICADORES FINANCEIROS

Table with columns: Informações, Consolidação (R\$ Mil), 4T23, 4T22, Var.%, 2023, 2022, Var.%. Rows include GMV Total, Receita Bruta Digital, Receita líquida de Vendas de Mercadorias, etc.

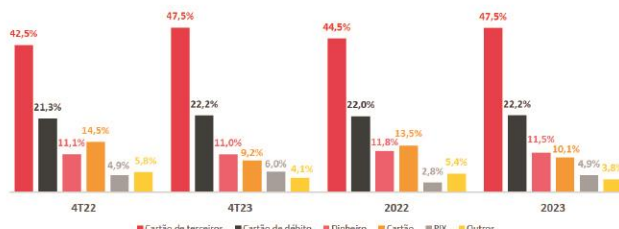
(*) Impacto da baixa de IR diferido s/prejuízo fiscal acumulado em função da combinação de negócios, no valor de R\$ 68,6 milhões.

RECEITA LÍQUIDA DE VENDAS (R\$ Milhões)

Em 2023, o lucro líquido consolidado do quarto trimestre de 2023 atingiu R\$ 773,1 milhões. Crescimento de 85,0% em relação ao quarto trimestre de 2022.

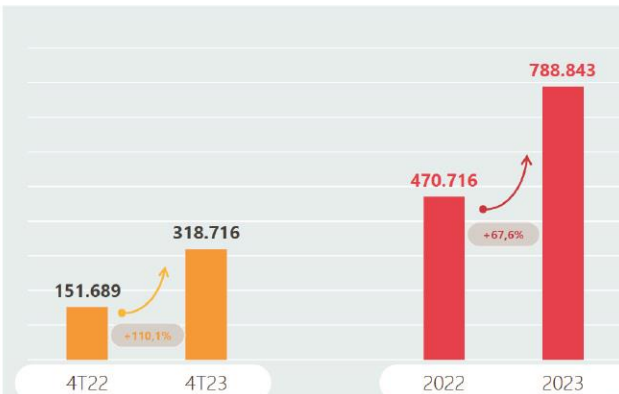


DISTRIBUIÇÃO DE VENDAS POR MEIOS DE PAGAMENTO



LUCRO BRUTO E MARGEM BRUTA

Em 2023, o lucro bruto apresentou um crescimento de 67,6% com margem bruta de 37,8%, 3,8 p.p. maior do que no mesmo período do ano anterior.



DESPESAS OPERACIONAIS

Table with columns: Despesas operacionais (R\$ Mil), 4T23, 4T22, Var.%, 2023, 2022, Var.%. Rows include Despesas operacionais (VG&A), Comerciais/Operacionais, etc.

As despesas operacionais foram de R\$ 185,3 milhões no 4T23 e de R\$ 647,1 milhões em 2023, enquanto o total de VG&A representou 15,4% da receita líquida no 4T23 e 20,8% em 2023.

CAPITAL DE GIRO

Table with columns: Capital de Giro (em R\$ Mil), 2023, 2022. Rows include Contas a Receber, Estoques, Fornecedores, etc.

A Companhia entende o capital de giro como um passo importante do processo de integração. Neste semestre, ajustamos os níveis de cobertura de estoque para 101 dias...

RESULTADO FINANCEIRO LÍQUIDO

Table with columns: Resultado Financeiro Líquido (R\$ Mil), 4T23, 4T22, Var.%, 2023, 2022, Var.%. Rows include Receitas financeiras, Juros recebidos, etc.

Os custos líquidos de financiamento aumentaram 26,0% em comparação com o quarto trimestre de 2022. Em 2023, o resultado financeiro líquido atingiu R\$ -208,3 milhões, um crescimento de 86,0% em relação ao ano anterior.

ENDIVIDAMENTO LÍQUIDO

Table with columns: Endividamento líquido (R\$ Mil), Dez 23, Dez 22. Rows include Empréstimos e financiamentos, Circulante, etc.

SOBRE A CVLB

A CVLB Brasil S.A. é uma sociedade anônima de capital aberto, com sede na cidade do Rio de Janeiro, RJ, que opera no comércio varejista através de lojas físicas e de forma integrada com seus canais digitais.

A CVLB surge a partir da combinação de negócios entre Casa e Vídeo Brasil S.A. e Lojas Le Biscuit S.A. em Abril de 2023. Possui 363 lojas físicas e 2 centros de distribuição...





Caderno Publicações Digitais
Diário do Acionista, 05 de abril de 2024.

[...] Continuação [...] CVLB BRASIL S.A. CNPJ nº 16.233.389/0001-55 - NIRE: 33.3.0034993-6 - Companhia Aberta

DEMONSTRAÇÕES FINANCEIRAS

Balanco Patrimonial Consolidado

Table showing Consolidated Balance Sheet with columns: (valores expresso em milhares), Dez23 Contábil, Dez22 Contábil, Ajustes, and Dez22 Proforma. Rows include Circulante and Não circulante assets.

Resultado Proforma, considerando a fusão da Casa&Vídeo Brasil e Lojas Le biscuit desde Janeiro/22.

Ajustes 2023 = Resultado da Lojas Le biscuit de janeiro até abril.

Ajustes 2022 = Resultado da Lojas Le biscuit de janeiro até dezembro.

Table showing Consolidated Balance Sheet (Passivo) with columns: (valores expresso em milhares), Dez23 Contábil, Dez22 Contábil, Ajustes, and Dez22 Proforma. Rows include Circulante and Não Circulante liabilities.

Resultado Proforma, considerando a fusão da Casa&Vídeo Brasil e Lojas Le biscuit desde Janeiro/22.

Ajustes 2023 = Resultado da Lojas Le biscuit de janeiro até abril.

Ajustes 2022 = Resultado da Lojas Le biscuit de janeiro até dezembro.

Demonstração do Resultado Consolidado

Table showing Consolidated Income Statement with columns: (Em milhares), 4T23 Contábil, Ajustes, 4T23 Proforma, 4T22 Contábil, Ajustes, 4T22 Proforma, Var.%, and Var.%. Rows include Receita operacional bruta, Receitas operacionais, and Lucro líquido.

Resultado Proforma, considerando a fusão da Casa&Vídeo Brasil e Lojas Le biscuit desde Janeiro/22.

Ajustes 2023 = Resultado da Lojas Le biscuit de janeiro até abril.

Ajustes 2022 = Resultado da Lojas Le biscuit de janeiro até dezembro.

Demonstração do Fluxo de Caixa Consolidado

Table showing Consolidated Cash Flow Statement with columns: (Em milhares), 2023 Contábil, Ajustes, 2023 Proforma, 2022 Contábil, Ajustes, 2022 Proforma, Var.%, and Var.%. Rows include Atividades operacionais, Investimento, and Financiamento.

Resultado Proforma, considerando a fusão da Casa&Vídeo Brasil e Lojas Le biscuit desde Janeiro/22.

Ajustes 2023 = Resultado da Lojas Le biscuit de janeiro até abril.

Ajustes 2022 = Resultado da Lojas Le biscuit de janeiro até dezembro.

Demonstração do Fluxo de Caixa Consolidado

Table showing Consolidated Cash Flow Statement with columns: (Em milhares), Dez23 Contábil, Dez22 Contábil, Ajustes, and Dez22 Proforma. Rows include Fluxo de Caixa (em milhares), Atividades de investimento, and Atividades de financiamento.

Table showing Cash and equivalents balance with columns: (133.426), (117.696), (54.763), (172.459). Rows include Caixa líquido utilizado nas atividades de financiamento and Caixa e equivalentes de caixa.

DESTAQUES (Proforma) DO TRIMESTRE COMBINAÇÕES DE NEGÓCIOS

Em 28 de Abril de 2023, foi aprovada a combinação de negócios entre Casa & Vídeo Brasil e Lojas Le Biscuit, que criou a CVLB Brasil S.A. As partes envolvidas acreditam que a união das companhias proporcionará ganhos de escala...

DESTAQUES (Proforma) DO ANO COMBINAÇÕES DE NEGÓCIOS

Em 28 de Abril de 2023, foi aprovada a combinação de negócios entre Casa & Vídeo Brasil e Lojas Le Biscuit, que criou a CVLB Brasil S.A. As partes envolvidas acreditam que a união das companhias proporcionará ganhos de escala...



EBITDA AJUSTADO E MARGEM EBITDA AJUSTADA (Proforma)

Table showing Adjusted EBITDA and Adjusted EBITDA Margin with columns: R\$ Mil, 4T23, 4T22, Var.%, 2023, 2022, Var.%. Rows include Lucro líquido, IR/CSLL, EBITDA ajustado, and Margem EBITDA ajustada.

O EBITDA ajustado proforma foi de R\$ 179,8 milhões no 4T23 e de R\$ 226,9 milhões em 2023, representando 23,3% da receita líquida no 4T23...

CAPITAL DE GIRO CÍCLICO FINANCEIRO (Proforma)

Table showing Financial Cycle with columns: 2023, 2022. Rows include Capital de Giro, Contas a Receber, Estoques, Fornecedores, and Ciclo Financeiro.

A companhia entende o capital de giro como um passo importante do processo de integração. Neste semestre, ajustamos os níveis de cobertura de estoque para 101 dias...

RESULTADO FINANCEIRO LÍQUIDO (Proforma)

Table showing Liquid Financial Result with columns: 4T23, 4T22, Var.%, 2023, 2022, Var.%. Rows include Receitas financeiras, Juros recebidos, Despesas financeiras, and Lucro líquido.

Em função da combinação das companhias em 2023, os custos líquidos de financiamento proforma reduziram 34,8% em comparação com o quarto trimestre de 2022...

ENDIVIDAMENTO LÍQUIDO (Proforma)

Table showing Liquid Debt with columns: Dez23, Dez22. Rows include Empréstimos e financiamentos, Circulante, and Não Circulante.

Durante o ano de 2022, a empresa concluiu uma importante etapa na renegociação de suas dívidas e recebeu um novo aporte de capital dos seus acionistas...

INDICADORES FINANCEIROS (Proforma)

Table showing Financial Indicators with columns: 4T23, 4T22, Var.%, 2023, 2022, Var.%. Rows include GMV Total, Receita Bruta Digital, and Margem líquida.

Resultado Proforma, considerando a fusão da Casa&Vídeo Brasil e Lojas Le Biscuit desde Janeiro/22.

(*) Impacto da baixa de IR diferido s/prejuízo fiscal acumulado em função da combinação de negócios, no valor de R\$ 68,6 milhões.

GLOSSÁRIO

Dados operacionais: Same-Store-Sales (SSS), Receita Bruta Digital (Vendas Digitais), Vendas Omnichannel, Share Digital, Índice de Penetração Digital (Share Digital), Índice (Share) Omnichannel.



(...) Continuação (...) CVLB BRASIL S.A. CNPJ nº 16.233.389/0001-55 - NIRE: 33.3.0034993-6 - Companhia Aberta

necessárias para abatimento estejam satisfeitas. Estoques: São contabilizados pelo custo ou valor líquido de realização, o que for menor. Os estoques adquiridos são reconhecidos pelo custo médio, incluindo os custos de transporte do local do estabelecimento do fornecedor para o centro de distribuição ou lojas da Companhia e suas controladas...

panhia e suas controladas incluem contas a pagar a fornecedores, obrigações, compras de mercadorias, empréstimos e financiamentos, debêntures, JSCP e passivo de arrendamento. Mensuração subsequente: Após reconhecimento inicial, os passivos financeiros sujeitos a juros são mensurados subsequentemente pelo custo amortizado, utilizando-se o método da taxa de juros efetivos.

Composição acionária da Companhia Combinada: Quantidade de ações acionistas Le Biscuit na Companhia combinada 31.279.072, Quantidade de ações acionistas Casa & Vídeo na Companhia combinada 93.705.696, Quantidade total de ações da Companhia 124.984.768.

Ativo Circulante: Caixa e equivalente de caixa 119.976, Tributos e valores mobiliários 53.264, Instrumentos financeiros derivativos 2.702, Contas a receber de clientes 70.020.

Ativo não circulante: Não circulante 11.484, Instrumentos financeiros derivativos 83.559, Tributos a recuperar 215.508, Tributos diferidos 194.265.

Passivo Circulante: Fornecedores 156.628, Obrigações com compras de mercadorias 143, Empréstimos e financiamentos 72.059, Debêntures 3.006.

Passivo não circulante: Não circulante 217.925, Debêntures 158.818, Passivo de arrendamento 183.978, Provisão para riscos cíveis, trabalhistas e tributários 51.957.

(i) Mensuração de valor justo: As técnicas de avaliação utilizadas para mensurar o valor justo dos ativos significativos adquiridos foram as seguintes: Ativos adquiridos Técnica de avaliação: Técnica de comparação de mercado e técnica de custo.

Ativos Adquiridos: Caixa 10.102, Contas correntes bancárias 2.480, Aplicações financeiras de renda fixa 131.985.

Imobilizado: Aplicação financeira de longo prazo 144.567, Construção em andamento 123.735.

Intangível - Marca: Marca 108.559, Direitos de uso 135.791.

Estoques: Estoques 108.559, Tributos a recuperar 135.791.

Arrendamentos: Arrendamento 108.559, Provisão para riscos cíveis, trabalhistas e tributários 135.791.



Caderno Publicações Digitais
Diário do Acionista, 05 de abril de 2024.

(...) Continuação (...) CVLB BRASIL S.A. CNPJ nº 16.233.389/0001-55 - NIRE: 33.3.0034993-6 - Companhia Aberta

As operações foram contratadas para a totalidade dos empréstimos e financiamentos com exposição cambial, de forma que os ganhos e perdas dessas operações decorrentes da variação cambial e taxa de juros sejam compensados pelos ganhos e perdas equivalentes das dívidas relacionadas acima.

7 Contas a receber de clientes

Table with 4 columns: Controladora (31/12/2023, 31/12/2022) and Consolidado (31/12/2023, 31/12/2022). Rows include Contas a receber de cartões, Contas a receber marketplace e serviços, etc.

As operações com cartões de crédito podem ser parceladas em até dezoito meses. O risco de crédito da Companhia é minimizado ou praticamente inexistente à medida que a carteira de recebíveis é monitorada pelas administradoras de cartão de crédito e perdas de crédito por inadimplência de clientes são assumidas pelas próprias administradoras.

Clientes

Table with 4 columns: Controladora (31/12/2023, 31/12/2022) and Consolidado (31/12/2023, 31/12/2022). Rows include A vencer, Até 30 dias, De 31 a 120 dias, etc.

Em 31 de dezembro de 2023 e 31 de dezembro de 2022, nenhum cliente, individualmente, que não seja uma adquirente de cartões de crédito, representa mais de 1% do saldo total de contas a receber. Com base no CPC 48 / IFRS 9 Instrumentos Financeiros, a perda estimada em crédito é constituída com base na análise da carteira de clientes, em montante considerado suficiente pela Administração para fazer face a perdas esperadas na realização dos créditos.

Table with 2 columns: Controladora and Consolidado. Rows for Em 31 de dezembro de 2021, 2022, and 2023, showing Reversão de AVP.

Em 31 de dezembro de 2023, a investida CVLB Brasil S.A. possui contas a receber de cartões de débito e crédito indicados em garantia de empréstimos, financiamentos e debêntures, sob custódia de instituições financeiras credoras e disponíveis para realização, desde que cumpridos os saldos contratados de agenda mínima de recebíveis, conforme notas explicativas 15 e 16.

8 Estoques

Table with 4 columns: Controladora (31/12/2023, 31/12/2022) and Consolidado (31/12/2023, 31/12/2022). Rows include Mercadorias para revenda, Materiais auxiliares e almoxarifado.

O custo das mercadorias vendidas reconhecido no resultado durante o exercício findo em 31 de dezembro de 2023 totalizou R\$ 1.001.703 (31 de dezembro de 2022 - R\$ 912.858) na controladora e R\$ 1.298.383 (31 de dezembro de 2022 - R\$ 912.858) no consolidado. O perda por redução ao valor recuperável (consolidado), a provisão para perdas em estoques é estimada com base no percentual de histórico de perdas na execução do inventário físico de lojas e em seus centros de distribuição, além de considerar produtos com giro lento, ou com algum grau de dificuldade de realização, e outros fatores internos e externos relacionados a perdas potenciais.

Table with 2 columns: Controladora and Consolidado. Rows for Em 31 de dezembro de 2021, 2022, and 2023, showing Constituição de perda de estoques.

9 Tributos a recuperar

Table with 4 columns: Controladora (31/12/2023, 31/12/2022) and Consolidado (31/12/2023, 31/12/2022). Rows include ICMS (a), PIS e COFINS (b), Impostos retidos, INSS, Outros, Circulante, Não circulante.

(a) Referem-se a créditos acumulados de ICMS próprio e por substituição tributária, oriundos de aplicação de cargas tributárias diversas em operações de entrada e de saída de mercadoria interestaduais. Os referidos créditos estão sendo realizados por meio de compensações de débitos de mesma natureza junto aos estados de origem do crédito e solicitações de ressarcimento. No exercício de 2019, a CVLB Brasil S.A. (antiga Le biscuit), obteve decisões favoráveis definitivas, transitadas em julgado, em processos nos quais discutia o direito à exclusão do ICMS da base de cálculo do PIS e da COFINS, garantindo o direito do reconhecimento do crédito tributário desde o período de abril de 1992 até setembro de 2016.

Table with 4 columns: Controladora (31/12/2023, 31/12/2022) and Consolidado (31/12/2023, 31/12/2022). Rows include CVLB Brasil S.A. (NE 3), CVTRJ Trading e distribuidora Ltda., Controladas Indiretas, etc.

b. Movimentação

Table with 4 columns: CVLB Brasil S.A., CVTRJ Trading, Total. Rows include Em 31 de Dezembro de 2021, Resultado da equivalência patrimonial, Em 31 de Dezembro de 2022, etc.

Patrimônio Líquido da Le Biscuit

Table with 2 columns: Controladora and Consolidado. Rows include Patrimônio líquido antes da transação, Mais-valia de ativos, etc.

Investimento

11 Imobilizado: A movimentação dos bens do imobilizado pode ser assim demonstrada:

Table with 4 columns: Controladora (31/12/2023, 31/12/2022) and Consolidado (31/12/2023, 31/12/2022). Rows include Custo, Máquinas e equipamentos, Móveis e utensílios, etc.

Table with 4 columns: Controladora (31/12/2023, 31/12/2022) and Consolidado (31/12/2023, 31/12/2022). Rows include Custo, Terrenos, Imóveis, Máquinas e equipamentos, etc.

Table with 4 columns: Controladora (31/12/2023, 31/12/2022) and Consolidado (31/12/2023, 31/12/2022). Rows include Depreciação Acumulada Imóveis, Depreciação Acumulada Máquinas e equipamentos, etc.

(a) A Companhia realiza transferências do ativo imobilizado para intangível de gastos com desenvolvimento de softwares e outros intangíveis em virtude do encerramento dos respectivos projetos. Durante o exercício findo em 31 de dezembro de 2023, essas transferências do ativo imobilizado que se encontravam registrados como imobilizado em andamento foram no montante de R\$ 8.358 na controladora e R\$ 14.223 no consolidado.

Table with 4 columns: Controladora (31/12/2023, 31/12/2022) and Consolidado (31/12/2023, 31/12/2022). Rows include Custo, Softwares (a), Marcas e Patentes (c), Fundos de comércio (b), etc.

Table with 4 columns: Controladora (31/12/2023, 31/12/2022) and Consolidado (31/12/2023, 31/12/2022). Rows include Custo, Softwares (a), Marcas e Patentes (c), Fundos de comércio (b), etc.

(a) Refere-se, principalmente, ao projeto de aperfeiçoamento dos processos da cadeia de abastecimento e gestão comercial da CVLB Brasil S.A., Casa & Vídeo S.A. e projetos digitais. (b) Os valores registrados como Fundos de Comércio são amortizados de acordo com o prazo dos contratos de locação dos imóveis. (c) Corresponde a marca adquirida de terceiros em 2010, nos termos do Plano de Recuperação Judicial executado à época.

Table with 4 columns: Controladora (31/12/2023, 31/12/2022) and Consolidado (31/12/2023, 31/12/2022). Rows include Modalidade e Instituição financeira, Encargos médios, Vencimento, etc.

O saldo é formado a partir das transações mercantis recorrentes entre a Casa e Vídeo Brasil S.A. e seus fornecedores de produtos e serviços. Os contratos firmados atendem aos interesses mútuos no que tange à liquidez e capital de giro de cada parte, e são firmados em decorrência de eventuais variações conjunturais no nível da demanda e oferta de produtos e serviços. Devido as características de negociação comercial de prazos entre fornecedores e a Companhia, estes passivos financeiros foram incluídos em programas de captação de recursos através de linhas de crédito da Companhia junto a instituições financeiras com prazo médio de 120 dias.

Table with 4 columns: Controladora (31/12/2023, 31/12/2022) and Consolidado (31/12/2023, 31/12/2022). Rows include Banco Santander, Banco Daycoval, Banco Bradesco, Banco Itaú, Banco Votorantim, Banco Citibank.

(-) Custos de transação Total 530.668 329.621. Não circulante 169.201 74.755. Os empréstimos destinados ao capital de giro desempenham o papel essencial de atender às demandas de liquidez da Companhia e suas subsidiárias durante suas operações. Nesse contexto, é relevante mencionar que os empréstimos obtidos junto ao Banco Bradesco e à Caixa Econômica estão respaldados por percentuais de "cash collateral" sobre saldo devedor e garantias de custódia de recebíveis oriundos de vendas em cartões de crédito, disponíveis para realização, desde que cumpridos os saldos contratados de agenda mínima de recebíveis, respectivamente. Os empréstimos originalmente contratados em moeda estrangeira foram imediatamente convertidos em obrigações em moeda local no momento de suas contratações através de operações de Swap.

Table with 4 columns: Controladora (31/12/2023, 31/12/2022) and Consolidado (31/12/2023, 31/12/2022). Rows include Investimento-Certificados de Recebíveis Imobiliários, Investimento-BNDES, Investimento-Citibank 4131, etc.



Caderno Publicações Digitais Diário do Acionista, 05 de abril de 2024.

(...) Continuação (...) CVLB BRASIL S.A. CNPJ nº 16.233.389/0001-55 - NIRE: 33.3.0034993-6 - Companhia Aberta

Relatório dos auditores independentes sobre as demonstrações financeiras individuais e consolidadas

Aos acionistas, Conselheiros e Diretores da CVLB Brasil S.A Rio de Janeiro – RJ
Opinião: Examinamos as demonstrações financeiras individuais e consolidadas da CVLB Brasil S.A. (Companhia), identificada como controladora e consolidado, respectivamente, que compreendem o balanço patrimonial em 31 de dezembro de 2023 e as respectivas demonstrações do resultado, do resultado abrangente, das mutações do patrimônio líquido e dos fluxos de caixa para o exercício findo nessa data, bem como as correspondentes notas explicativas, incluindo as políticas contábeis materiais e outras informações elucidativas. **Opinião sobre as demonstrações financeiras individuais:** Em nossa opinião, as demonstrações financeiras individuais acima referidas apresentam adequadamente, em todos os aspectos relevantes, a posição patrimonial e financeira da CVLB Brasil S.A. em 31 de dezembro de 2023, o desempenho de suas operações e os seus fluxos de caixa para o exercício findo nessa data, de acordo com as práticas contábeis adotadas no Brasil. **Opinião sobre as demonstrações financeiras consolidadas:** Em nossa opinião, as demonstrações financeiras consolidadas acima referidas apresentam adequadamente, em todos os aspectos relevantes, a posição patrimonial e financeira consolidada da CVLB Brasil S.A. em 31 de dezembro de 2023, o desempenho consolidado de suas operações e os seus fluxos de caixa consolidados para o exercício findo nessa data, de acordo com as práticas contábeis adotadas no Brasil e com as normas internacionais de relatório financeiro (IFRS) emitidas pelo *International Accounting Standards Board* (IASB). **Base para opinião:** Nossa auditoria foi conduzida de acordo com as normas brasileiras e internacionais de auditoria. Nossas responsabilidades, em conformidade com tais normas, estão descritas na seção a seguir intitulada “Responsabilidades dos auditores pela auditoria das demonstrações financeiras individuais e consolidadas”. Somos independentes em relação à Companhia e suas controladas, de acordo com os princípios éticos relevantes previstos no Código de Ética Profissional do Contador e nas normas profissionais emitidas pelo Conselho Federal de Contabilidade, e cumprimos com as demais responsabilidades éticas de acordo com essas normas. Acreditamos que a evidência de auditoria obtida é suficiente e apropriada para fundamentar nossa opinião. **Principais assuntos de auditoria:** Principais assuntos de auditoria são aqueles que, em nosso julgamento profissional, foram os mais significativos em nossa auditoria do exercício corrente. Esses assuntos foram tratados no contexto de nossa auditoria das demonstrações financeiras individuais e consolidadas como um todo e na formação de nossa opinião sobre essas demonstrações financeiras individuais e consolidadas e, portanto, não expressamos uma opinião separada sobre esse assunto. **Realização do imposto de renda e contribuição social diferidos – individual e consolidado:** Veja as Notas 2.4 e 2.5 das demonstrações financeiras individuais e consolidadas. **Principal assunto de auditoria:** Em 31 de dezembro de 2023, a Companhia reconheceu nas suas demonstrações financeiras individuais e consolidadas os montantes de R\$ 183.422 mil relacionados a imposto de renda e contribuição social diferidos, decorrentes de diferenças temporárias, prejuízos fiscais acumulados e base negativa da contribuição social. Tais montantes devem ser reconhecidos na medida em que seja provável que estarão disponíveis lucros tributáveis futuros contra os quais as diferenças temporárias, os prejuízos fiscais acumulados e a base negativa da contribuição social possam ser utilizados. As estimativas dos lucros tributáveis futuros estão fundamentadas em um estudo técnico preparado pela Administração da Companhia e envolve certas premissas que são afetadas por estratégias corporativas e pelo cenário macroeconômico, tais como: (i) volume de venda (ii) taxas de inflação e (iii) taxas de juros. Consideramos esse assunto como significativo para a nossa auditoria devido às incertezas relacionadas as premissas utilizadas para estimar os lucros tributáveis futuros que possuem risco significativo de resultar em ajustes materiais nos saldos das demonstrações financeiras individuais e consolidadas. **Como auditoria endereçou esse assunto:** Nossos procedimentos de auditoria incluíram, mas não se limitaram a: - Avaliação, com o auxílio dos nossos especialistas em finanças corporativas: (i) se o estudo técnico preparado pela Administração da Companhia foi elaborado de forma consistente com as práticas e metodologias de avaliação normalmente utilizadas; (ii) se as premissas utilizadas no estudo técnico são fundamentadas em dados históricos e/ou de mercado e são consistentes com o orçamento aprovado pela Administração da Companhia; (iii) se os dados base, incluindo as premissas macroeconômicas tais como: (i) volume de venda (ii) taxas de inflação e (iii) taxas de juros utilizadas no estudo técnico, são provenientes de fontes confiáveis; (iv) se os cálculos matemáticos estão adequados; (v) confirmação dos dados técnicos com a Administração; - Com o auxílio de nossos especialistas em impostos, avaliação da natureza das diferenças temporárias, bem como da base do prejuízo fiscal e da base negativa de contribuição social que compõem a base tributável. - Avaliação se as divulgações nas demonstrações financeiras individuais e consolidadas consideram as informações relevantes. No decorrer da nossa auditoria identificamos ajustes que afetaram os valores reconhecidos de imposto de renda e contribuição social diferidos, os quais foram registrados pela administração. Com base nas evidências obtidas, por meio dos procedimentos de auditoria

acima sumarizados, consideramos aceitáveis os valores reconhecidos de imposto de renda e contribuição social diferidos, assim como as respectivas divulgações relacionadas, no contexto das demonstrações financeiras individuais e consolidadas tomadas em conjunto, referentes ao exercício findo em 31 de dezembro de 2023. **Combinação de Negócios – Aquisição reversa:** Veja as Notas 2.4 e 3 das demonstrações financeiras individuais e consolidadas. **Principal assunto de auditoria:** No exercício de 2023 ocorreu a combinação de negócios entre a CVLB Brasil S.A. (antiga Le biscuit) e a Casa & Vídeo S.A., resultando em uma aquisição reversa onde a Casa & Vídeo foi considerada como a adquirente contábil e a CVLB como a adquirida contábil. A contabilização de tal aquisição exigiu o uso de estimativas e julgamentos pela Administração da Companhia com relação ao tratamento contábil e nas premissas a serem utilizadas na definição da marca adquirida, sendo as principais a projeção da receita, taxa de desconto e taxa de *royalties*. Devido aos julgamentos exercidos na avaliação e contabilização da operação e consequentemente na determinação das informações que devem ser divulgadas para possibilitar que os usuários das demonstrações financeiras avaliem a natureza e os efeitos financeiros provenientes da aquisição reversa e nas incertezas relacionadas as premissas utilizadas na mensuração da marca, consideramos esse assunto significativo para nossa auditoria. **Como auditoria endereçou esse assunto:** Nossos procedimentos de auditoria incluíram, mas não se limitaram a: - leitura dos contratos celebrados que formalizaram a combinação de negócios reversa; - Avaliação dos fatos ocorridos e julgamento na determinação do tipo de transação bem como do tratamento contábil da operação; - Com o auxílio de nossos especialistas em finanças corporativas, avaliamos as premissas utilizadas na definição da marca, sendo as principais: projeção da receita, taxa de desconto e taxa de *royalties*; - avaliação se as divulgações nas demonstrações financeiras individuais e consolidadas consideram todas as informações relevantes requeridas para uma transação de aquisição reversa. No decorrer da nossa auditoria identificamos ajustes que afetaram a mensuração sobre a aquisição reversa de negócio reconhecida, os quais foram registrados pela administração. Com base nas evidências obtidas por meio dos procedimentos acima resumidos, consideramos que os valores reconhecidos e as divulgações sobre a aquisição reversa de negócio são aceitáveis no contexto das demonstrações financeiras individuais e consolidadas tomadas em conjunto. **Ênfase: Combinação de negócios (aquisição reversa):** Chamamos a atenção para a nota explicativa nº 3 que demonstram os impactos contábeis da combinação de negócios ocorrida entre as entidades Lojas Le Biscuit S.A. e Casa & Vídeo Brasil S.A., refletindo em uma aquisição reversa e na necessidade de ajustar os valores comparativos relativos a 31 de dezembro de 2022 para refletir a continuidade das demonstrações financeiras da adquirente contábil (adquirida legal) Casa & Vídeo Brasil S.A. ao invés da adquirente legal (adquirida contábil) Lojas Le biscuit S.A. Nossa conclusão não contém ressalva relacionada a esse assunto. **Outros assuntos: Demonstrações do valor adicionado:** As demonstrações individual e consolidada do valor adicionado (DVA) referentes ao exercício findo em 31 de dezembro de 2023, elaboradas sob a responsabilidade da administração da Companhia, e apresentadas como informação suplementar para fins de IFRS, foram submetidas a procedimentos de auditoria executados em conjunto com a auditoria das demonstrações financeiras da Companhia. Para a formação de nossa opinião, avaliamos se essas demonstrações estão conciliadas com as demonstrações financeiras e registros contábeis, conforme aplicável, e se a sua forma e conteúdo estão de acordo com os critérios definidos no Pronunciamento Técnico CPC 09 - Demonstração do Valor Adicionado. Em nossa opinião, essas demonstrações do valor adicionado foram adequadamente elaboradas, em todos os aspectos relevantes, segundo os critérios definidos nesse Pronunciamento Técnico e são consistentes em relação às demonstrações financeiras individuais e consolidadas tomadas em conjunto. **Valores correspondentes:** Os valores correspondentes provenientes da entidade Casa & Vídeo Brasil S.A., conforme descrito na nota explicativa 3, relativos aos balanços patrimoniais, individual e consolidado, em 31 de dezembro de 2022 foram anteriormente auditados por outros auditores independentes que emitiram relatório datado em 26 de março de 2024, sem modificação. Os valores correspondentes relativos às Demonstrações do valor adicionado (DVA), individuais e consolidadas, referentes ao exercício findo em 31 de dezembro de 2022, foram submetidos aos mesmos procedimentos de auditoria por aqueles auditores independentes e, com base em seu exame, aqueles auditores emitiram relatório sem modificação. **Outras informações que acompanham as demonstrações financeiras individuais e consolidadas e o relatório dos auditores:** A administração da Companhia é responsável por essas outras informações que compreendem o Relatório da Administração. Nossa opinião sobre as demonstrações financeiras individuais e consolidadas não abrange o Relatório da Administração e não expressamos qualquer forma de conclusão de auditoria sobre esse relatório. Em conexão com a auditoria das demonstrações financeiras individuais e consolidadas, nossa responsabilidade é a de ler o Relatório da Administração e, ao fazê-lo, considerar se esse relatório está, de forma relevante, inconsistente com as demonstrações finan-

ceiras ou com nosso conhecimento obtido na auditoria ou, de outra forma, aparenta estar distorcido de forma relevante. Se, com base no trabalho realizado, concluirmos que há distorção relevante no Relatório da Administração, somos requeridos a comunicar esse fato. Não temos nada a relatar a este respeito. **Responsabilidades dos auditores pela auditoria das demonstrações financeiras individuais e consolidadas:** Nossos objetivos são obter segurança razoável de que as demonstrações financeiras individuais e consolidadas, tomadas em conjunto, estão livres de distorção relevante, independentemente se causada por fraude ou erro, e emitir relatório de auditoria contendo nossa opinião. Segurança razoável é um alto nível de segurança, mas não uma garantia de que a auditoria realizada de acordo com as normas brasileiras e internacionais de auditoria sempre detectam as eventuais distorções relevantes existentes. As distorções podem ser decorrentes de fraude ou erro e são consideradas relevantes quando, individualmente ou em conjunto, possam influenciar, dentro de uma perspectiva razoável, as decisões econômicas dos usuários tomadas com base nas referidas demonstrações financeiras. Como parte da auditoria realizada de acordo com as normas brasileiras e internacionais de auditoria, exercemos julgamento profissional e mantemos ceticismo profissional ao longo da auditoria. Além disso: - Identificamos e avaliamos os riscos de distorção relevante nas demonstrações financeiras individuais e consolidadas, independentemente se causada por fraude ou erro, planejamos e executamos procedimentos de auditoria em resposta a tais riscos, bem como obtemos evidência de auditoria apropriada e suficiente para fundamentar nossa opinião. O risco de não detecção de distorção relevante resultante de fraude é maior do que o proveniente de erro, já que a fraude pode envolver o ato de burlar os controles internos, conluio, falsificação, omissão ou representações falsas intencionais. - Obtemos entendimento dos controles internos relevantes para a auditoria para planejarmos procedimentos de auditoria apropriados às circunstâncias, mas, não, com o objetivo de expressarmos opinião sobre a eficácia dos controles internos da Companhia e suas controladas. - Avaliamos a adequação das políticas contábeis utilizadas e a razoabilidade das estimativas contábeis e respectivas divulgações feitas pela administração. - Concluímos sobre a adequação do uso, pela administração, da base contábil de continuidade operacional e, com base nas evidências de auditoria obtidas, se existe incerteza relevante em relação a eventos ou condições que possam levantar dúvida significativa em relação à capacidade de continuidade operacional da Companhia e suas controladas. Se concluirmos que existe incerteza relevante, devemos chamar atenção em nosso relatório de auditoria para as respectivas divulgações nas demonstrações financeiras individuais e consolidadas ou incluir modificação em nossa opinião, se as divulgações forem inadequadas. Nossas conclusões estão fundamentadas nas evidências de auditoria obtidas até a data de nosso relatório. Todavia, eventos ou condições futuras podem levar a Companhia e suas controladas a não mais se manterem em continuidade operacional. - Avaliamos a apresentação geral, a estrutura e o conteúdo das demonstrações financeiras, inclusive as divulgações e se as demonstrações financeiras individuais e consolidadas representam as correspondentes transações e os eventos de maneira compatível com o objetivo de apresentação adequada. - Obtemos evidência de auditoria apropriada e suficiente referente às informações financeiras das entidades ou atividades de negócio do grupo para expressar uma opinião sobre as demonstrações financeiras individuais e consolidadas. Somos responsáveis pela direção, supervisão e desempenho da auditoria do grupo e, consequentemente, pela opinião de auditoria. Comunicamo-nos com os responsáveis pela governança a respeito, entre outros aspectos, do alcance planejado, da época da auditoria e das constatações significativas de auditoria, inclusive as eventuais deficiências significativas nos controles internos que identificamos durante nossos trabalhos. Fornecemos também aos responsáveis pela governança declaração de que cumprimos com os requisitos éticos pertinentes, de independência, e comunicamos todos os eventuais relacionamentos ou assuntos que poderiam afetar, consideravelmente, nossa independência, incluindo, quando aplicável, as ações tomadas para eliminar as ameaças ou as salvaguardas aplicadas. Dos assuntos que foram objeto de comunicação com os responsáveis pela governança, determinamos aquele que foi considerado como mais significativo na auditoria das demonstrações financeiras do exercício corrente e que, dessa maneira, constituem os principais assuntos de auditoria. Descrevemos esses assuntos em nosso relatório de auditoria, a menos que lei ou regulamento tenha proibido divulgação pública do assunto, ou quando, em circunstâncias extremamente raras, determinarmos que o assunto não deve ser comunicado em nosso relatório porque as consequências adversas de tal comunicação podem, dentro de uma perspectiva razoável, superar os benefícios da comunicação para o interesse público.

Salvador, 01 de abril de 2024.

KPMG Auditores Independentes Ltda. CRC SP-014428/F-7
Hildebrando Oliveira de Abreu Filho - Contador - CRC BA-029520/O-7